


OMSCHAKELCENTRALES

CLSA-A 25-1,5-1



- Continue gastoevoer voor leidingnet
- Geschikt voor zuiver acetyleen
- In verchroomd messing
- Automatische omschakeling met reset

Labo & Analyse

Toepassingsgebieden

De CLSA-A omschakelcentrales zijn ontworpen voor voeding van Atomaire Adsorptie analysers (AAS).

Ontworpen voor implementatie van:
Zuiver acetyleen

Specificaties

De automatische omschakeling van een lege groep cilinders naar een volle in reserve voorkomt onderbrekingen in de gastoevoer.

Maximale ingangsdruk bij 15°C 25 bar
 Uitgangsdruk 1.5 bar
 Vaste uitgangsdruk eerste trap 1.5 / 1.1 bar
 Nominaal debiet in N₂ 1 Nm³/h*
 Overdrukventiel bar: 2 bar

Materialen


| | |
|------------------------|--|
| Paneel | Semi-automatische overschakeling |
| Frame | Roestvast staal |
| Reduceerventiel..... | Klep in messing gecoat met HYTREL [®] , Lichaam in verchroomd messing, Membraan en EPDM, Zitting in messing |
| Kranenblok..... | Lichaam in verchroomd messing, Zitting in messing, Klep in messing gecoat met PA 6.6 |
| Manometer: | Omhulsel in roestvast staal Ø 50 mm, Mechanisme in koperlegering |
| Overdrukventiel: | Aansluitbaar in messing |

Veiligheidswaarschuwing:

⚠ Opgepast! In geval van acetyleen gelieve een breekplaat te plaatsen om de installatie te zekeren.

Dimensies:

Lengte (L): : 530 mm
 Hoogte (H): : 170 mm
 Diepte (D): : 125 mm
 Nettogewicht : 13 kg



Handleiding:

OP 360

Aansluiting

Ingangskoppeling: 4 ingangen + 4 voor opties Ø 16 x 1,336 SI vrouwelijk



Uitgangskoppeling: 1 uitgang + 2 aansluitingen voor collecteren purge G 3/8 BSPP vrouwelijk


Aansluiting overdrukventiel: Dubbele snijringkoppeling RVS 6mm, snijringen in RVS

Producten:

| Referentie | Korte beschrijving: | Gas | Ingangsdruk | Uitgangsdruk | Debiet | Ingangskoppeling: | Uitgangskoppeling: | Materiaal |
|------------|---------------------|------|-------------|--------------|---------|--------------------------|-----------------------|--------------------|
| 183335 | MAN CLSA-A 25-1,5-1 | C2H2 | 25 bar | 1.5 bar | 1 Nm³/h | Ø 16x1,336 SI vrouwelijk | G 3/8 BSPP Vrouwelijk | Messing |
| 15264 | MAN CLSA-A 25-1,5-1 | C2H2 | 25 bar | 1.5 bar | 1 Nm³/h | Ø 16x1,336 SI vrouwelijk | G 3/8 BSPP Vrouwelijk | Verchroomd messing |

Options

| | Referentie | Long designation |
|---|------------|---|
| | 19329 | Blind Plug for orifice Ø16x1,336 SI Brass |
|  | 19555 | Koppeling 16X1,336 Buit / 16X1,25 Buit |
|  | 152663 | KIT AUTOCOLLANTS CHANGT BOUT/CAD |

| | Referentie | Long designation |
|---|------------|--|
|  | 155103 | VEILIGHEIDSAANWIJZING FG |
| | 155770 | KIT HOLE KALIBRIERT Ø 1,5 PTFCE - C2H2 CLSA & ML 1 |

Spare parts

| Referentie | Referentie wisselstuk | Long designation |
|------------|-----------------------|---|
| 183335 | 15880 | REGULATOR Spare Part for Change Over CLSA-A |
| | 15996 | PRESSURE GAUGE (-1) - 2,5 Bar Ø 50mm Lateral Entr |
| | 16002 | Drukmeter 0-2,5 bar Achteringang M10x1 |

| Referentie | Referentie wisselstuk | Long designation |
|------------|-----------------------|---|
| 183335 | 16007 | PRESSURE GAUGE 0- 40 Bar Ø 50mm Back Entry M10x1 |
| | 16184 | BLOCK VALVE PURGE for Change Overs and Gas Panels |
| | 17141 | FLAT SEAL in PTFCE 14,5x10x2 for outlet port G3/8 |

| Referentie | Referentie wisselstuk | Long designation |
|------------|--------------------------|---|
| 183335 | 18547 | PRESSURE GAUGE 0-100 Bar Ø 50mm Lateral Entry G1/ |
| | 19329 | Blind Plug for orifice Ø16x1,336 SI Brass |
| | 19403 | BLOC VALVE PURGE for Change Overs and Panels ECOGA |
| | 155770 | KIT HOLE KALIBRIERT Ø 1,5 PTFCE - C2H2 CLSA & ML 1 |
| | 164713 | BURSTING DISC Reverse Diaphral C2H2 2,75 bar Inlet |
| | 172798 | FLASHBACK ARRESTOR 85-10 Flammable Gases Inlet G 3 |
| | 175874 | RELIEF VALVE ECOGAZ Body Brass / EPDM Tightness Pr |
| 15264 | 15880 | REGULATOR Spare Part for Change Over CLSA-A |
| | 15996 | PRESSURE GAUGE (-1) - 2,5 Bar Ø 50mm Lateral Entr |
| | 16002 | Drukmeter 0-2,5 bar Achteringang M10x1 |
| | 16007 | PRESSURE GAUGE 0- 40 Bar Ø 50mm Back Entry M10x1 |
| | 16184 | BLOCK VALVE PURGE for Change Overs and Gas Panels |
| | 17141 | FLAT SEAL in PTFCE 14,5x10x2 for outlet port G3/8 |
| | 18552 | PRESSURE GAUGE 0-25 Bar Ø 50mm Vertical Entry G1/4 |
| | 19329 | Blind Plug for orifice Ø16x1,336 SI Brass |
| | 155770 | KIT HOLE KALIBRIERT Ø 1,5 PTFCE - C2H2 CLSA & ML 1 |
| | 164713 | BURSTING DISC Reverse Diaphral C2H2 2,75 bar Inlet |
| | 172798 | FLASHBACK ARRESTOR 85-10 Flammable Gases Inlet G 3 |
| | 175876 | OVERDRUCKKLEP ECOGAZ body Messing / EPDM Afdichtin |
| | 175888 | KIT VERVANGING REGULATOR voor Panel ECOGAZ BA 200- |